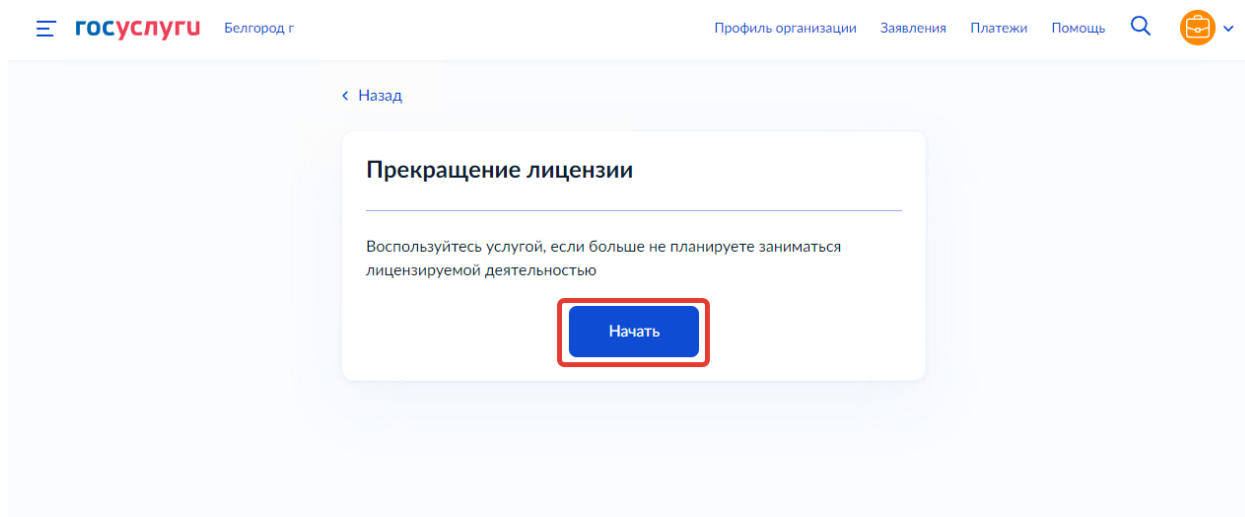


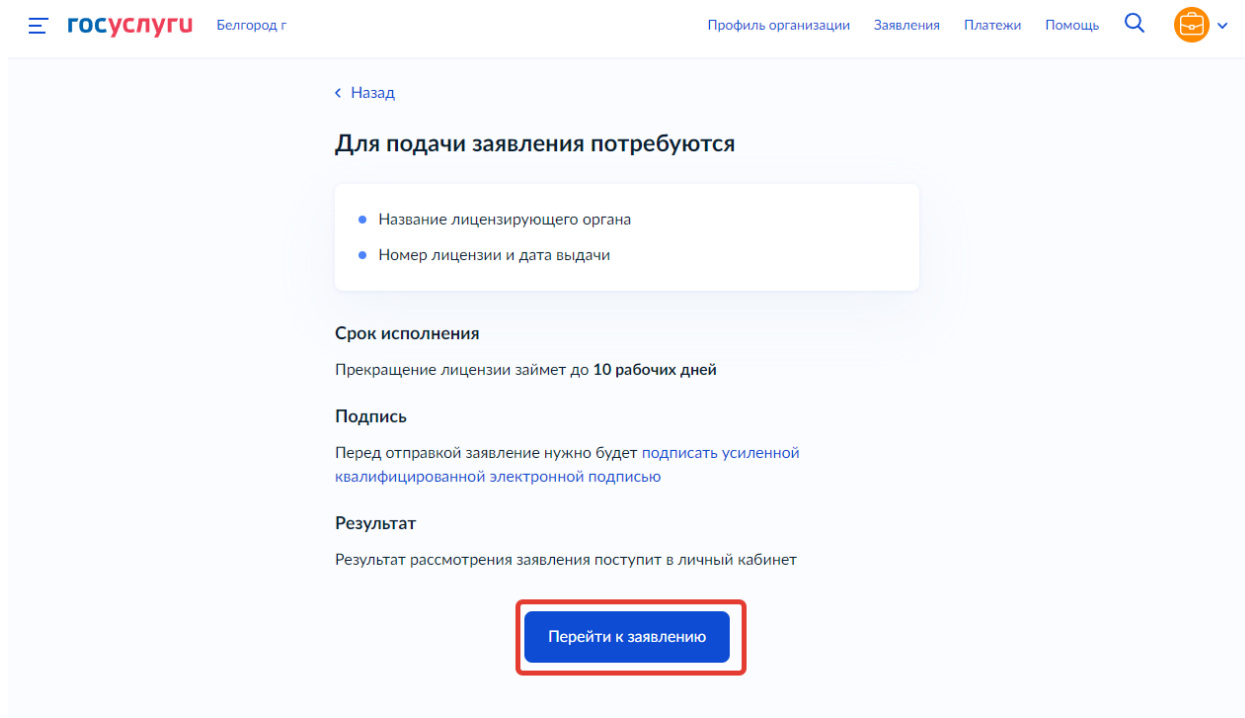
Прекращение действия лицензии

Для подачи заявления необходимо:

- 1) Войти в профиль организации, которая планирует прекратить образовательную деятельность, в личном кабинете ЕПГУ и перейти по ссылке на комплексную форму ЕПГУ по прекращению лицензии: <https://www.gosuslugi.ru/600364/1/form>
- 2) Нажать на кнопку «Начать» (см. Рисунок ниже)



- 3) Ознакомиться с информацией на странице «Для подачи заявления потребуются» и нажать на кнопку «Перейти к заявлению» (см. Рисунок ниже)



4) Проверить корректность данных и нажать кнопку «Верно» (см. Рисунок ниже)

госуслуги Белгород г

Профиль организации Заявления Платежи Помощь

< Назад

Проверьте корректность данных организации

Общество с ограниченной ответственностью «Яркое»

ИНН
1201004920

Сокращенное наименование
ООО «Хворост»

ОГРН/ОГРНИП
544845444444

[Откуда эти данные и как исправить ошибку](#)

Верно

Примечание: Сведения получены из реестров ФНС России при регистрации профиля на Госуслугах. Чтобы их исправить, обратитесь в налоговую инспекцию по месту регистрации. Когда убедитесь, что данные в ЕГРЮЛ обновлены, перейдите в Личный кабинет на Госуслугах и нажмите кнопку «Обновить» — при подаче заявлений будут использоваться исправленные данные.

5) Проверить корректность юридического адреса и нажать кнопку «Верно» (см. Рисунок ниже)

госуслуги Белгород г

Профиль организации Заявления Платежи Помощь

< Назад

Проверьте юридический адрес

Адрес
140133, обл. Московская, г. Раменское, дп. Кратово, д. 1, к. Корпус 2,
стр. Строение 3/4, кв. Офисный Центр 1 Квартира 18

[Откуда эти данные и как исправить ошибку](#)

Верно

Примечание: Сведения получены из реестров ФНС России при регистрации профиля на Госуслугах. Чтобы их исправить, обратитесь в налоговую инспекцию по месту регистрации. Когда убедитесь, что данные в ЕГРЮЛ обновлены, перейдите в Личный кабинет на Госуслугах и нажмите кнопку «Обновить» — при подаче заявлений будут использоваться исправленные данные.

6) Указать контактные номера телефонов и нажать кнопку «Продолжить» (см. Рисунок ниже)

The screenshot shows the 'Specify contact phone' form in the Gosuslugi portal. The header includes the 'gosuslugi' logo and 'Белгород г', along with navigation links for 'Профиль организации', 'Заявления', 'Платежи', 'Помощь', a search icon, and a user profile icon. The form title is 'Укажите контактный телефон'. It contains two input fields: 'Основной номер' with the value '+7 (111) 111 11-11' and 'Номер ответственного сотрудника' with the value '+7 (222) 222 22-22'. A 'При наличии' label is positioned below the second field. A blue button labeled 'Продолжить' is highlighted with a red border at the bottom of the form.

7) Указать адреса электронных почт и нажать «Продолжить» (см. Рисунок ниже)

The screenshot shows the 'Specify email addresses' form in the Gosuslugi portal. The header is identical to the previous screenshot. The form title is 'Укажите адрес электронной почты'. It contains two input fields: 'Основной адрес' with the value 'test1@test.ru' and 'Адрес ответственного сотрудника' with the value 'test2@test.ru'. A 'При наличии' label is positioned below the second field. A blue button labeled 'Продолжить' is highlighted with a red border at the bottom of the form.

- 8) Выбрать лицензирующий орган в выпадающем списке (Рособрнадзор) и нажать кнопку «Продолжить» (см. Рисунки ниже)

госуслуги Белгород г

Профиль организации Заявления Платежи Помощь

< Назад

Выберите лицензирующий орган

Рособ

Рособрнадзор (Получателем заявления о прекращении лицензии является орган, предоставивший лицензию. После подачи заявление будет направлено в информационную систему Рособрандзора для последующего направления в орган, предоставивший лицензию)

госуслуги Белгород г

Профиль организации Заявления Платежи Помощь

< Назад

Выберите лицензирующий орган

Рособрнадзор (Получателем заявления о прекращении л...

Продолжить

- 9) Указать старый (присвоенный в АКНД ИП) либо новый номер лицензии (присвоенный ЕРУЛ) и дату выдачи лицензии и нажать «Продолжить» (см. Рисунок ниже)

госуслуги Белгород г

Профиль организации Заявления Платежи Помощь

< Назад

Укажите номер лицензии

Номер можно найти в реестре лицензий на сайте лицензирующего органа

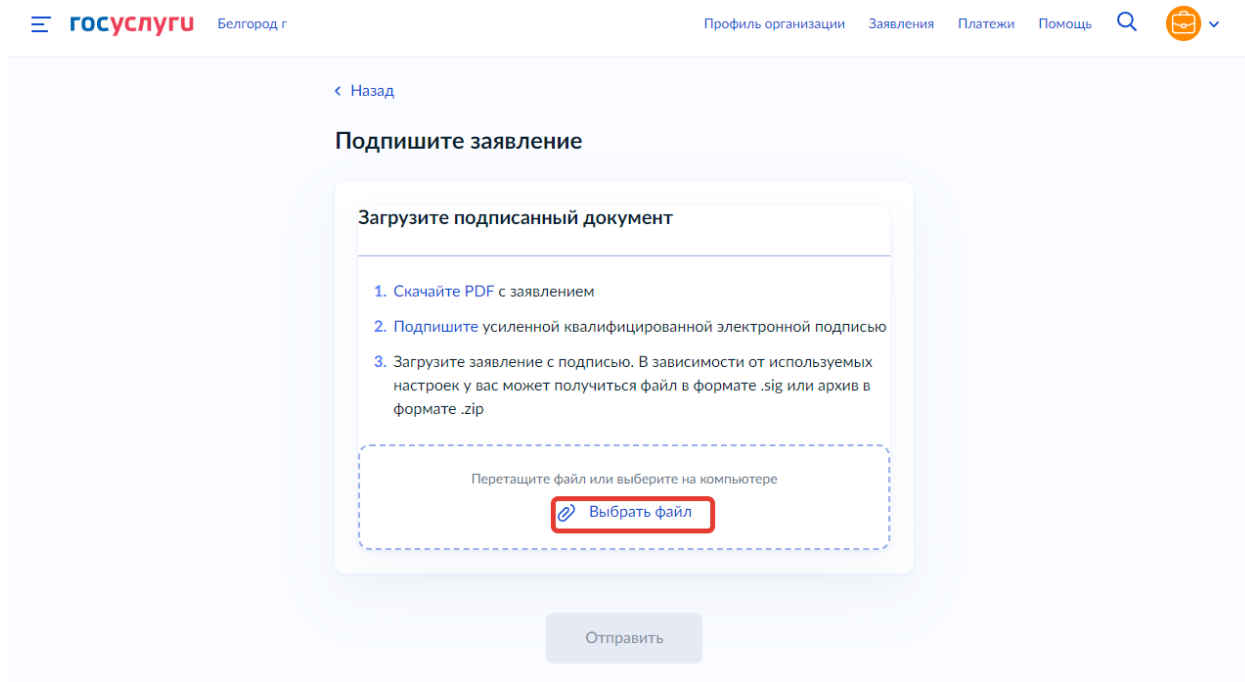
Номер лицензии
Л035-01298-77/00271677

Дата выдачи
30.09.2022

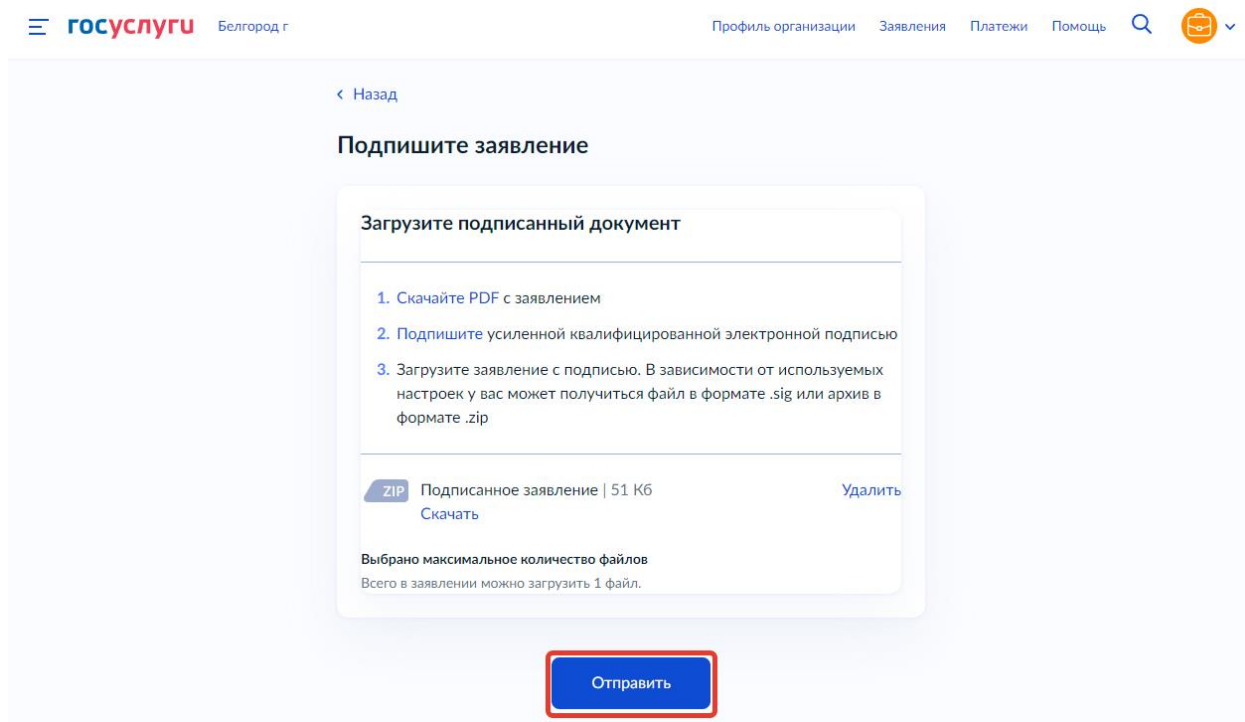
Продолжить

- 10) Необходимо скачать файл заявления в формате PDF, подписать усиленной квалифицированной электронной подписью и загрузить подписанное заявление вместе с файлом подписи (.sig) в одном архиве формата .zip путем нажатия кнопки «Выбрать

файл» (см. Рисунок ниже) либо перетаскиванием файла в выделенную область на странице браузера (максимально можно приложить только 1 файл)



11) Удостовериться, что файл загружен и нажать «Отправить» (см. Рисунок ниже)



12) Заявление отправлено, в ходе рассмотрения заявления отправляются уведомления в ЛК заявителя на ЕПГУ (см. Рисунок ниже)

[← Вернуться к списку](#)


Прекращение действия лицензии №2216884760


Автор: Иванова А. С.

[История рассмотрения](#) ^


 Зарегистрировано на портале 18.10.2022, 16:49:34


Отправленные файлы:

 Вложение Подписанное заявление.zip, 52 Кб
[Сохранить](#)

 Вложение req.xml, 6 Кб
[Сохранить](#)

[Все файлы](#) ▾

 Заявление отправлено в ведомство 18.10.2022, 16:49:36

 **Заявление получено ведомством** 18.10.2022, 16:49:40

Органы разрешительной деятельности:

Сообщение доставлено



Услугу предоставляет

Органы разрешительной деятельности

Доступные действия:

[Перейти к описанию услуги](#)

[Распечатать страницу](#)