

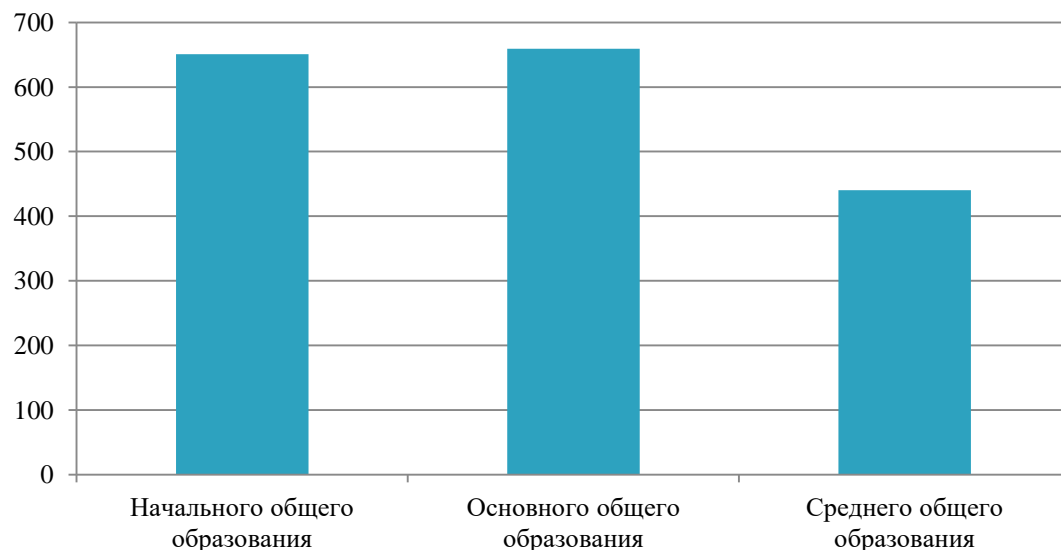
# **Результаты аккредитационного мониторинга системы образования Воронежской области в 2023 году (основные общеобразовательные программы)**

## Аккредитационному мониторингу подлежали:

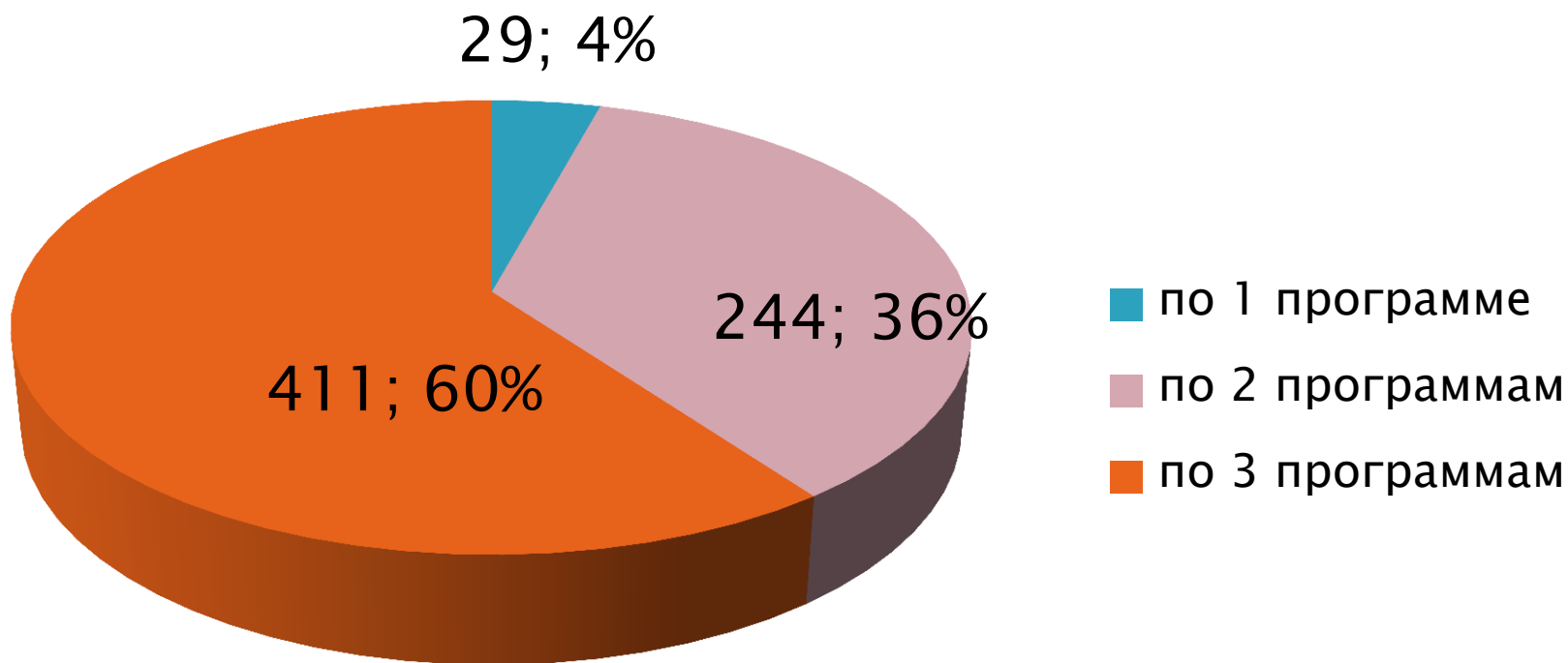
<b>Юридические лица и их филиалы</b>	<b>Количество</b>
Государственные образовательные организации	6
Филиалы государственных образовательных организаций	1
Муниципальные образовательные организации	667
Филиалы муниципальных образовательных организаций	6
Негосударственные образовательные организации	4
<b>ИТОГО</b>	<b>684</b>

## Организации, подлежавшие аккредитационному мониторингу, в 2023 году реализовывали следующие аккредитованные образовательные программы:

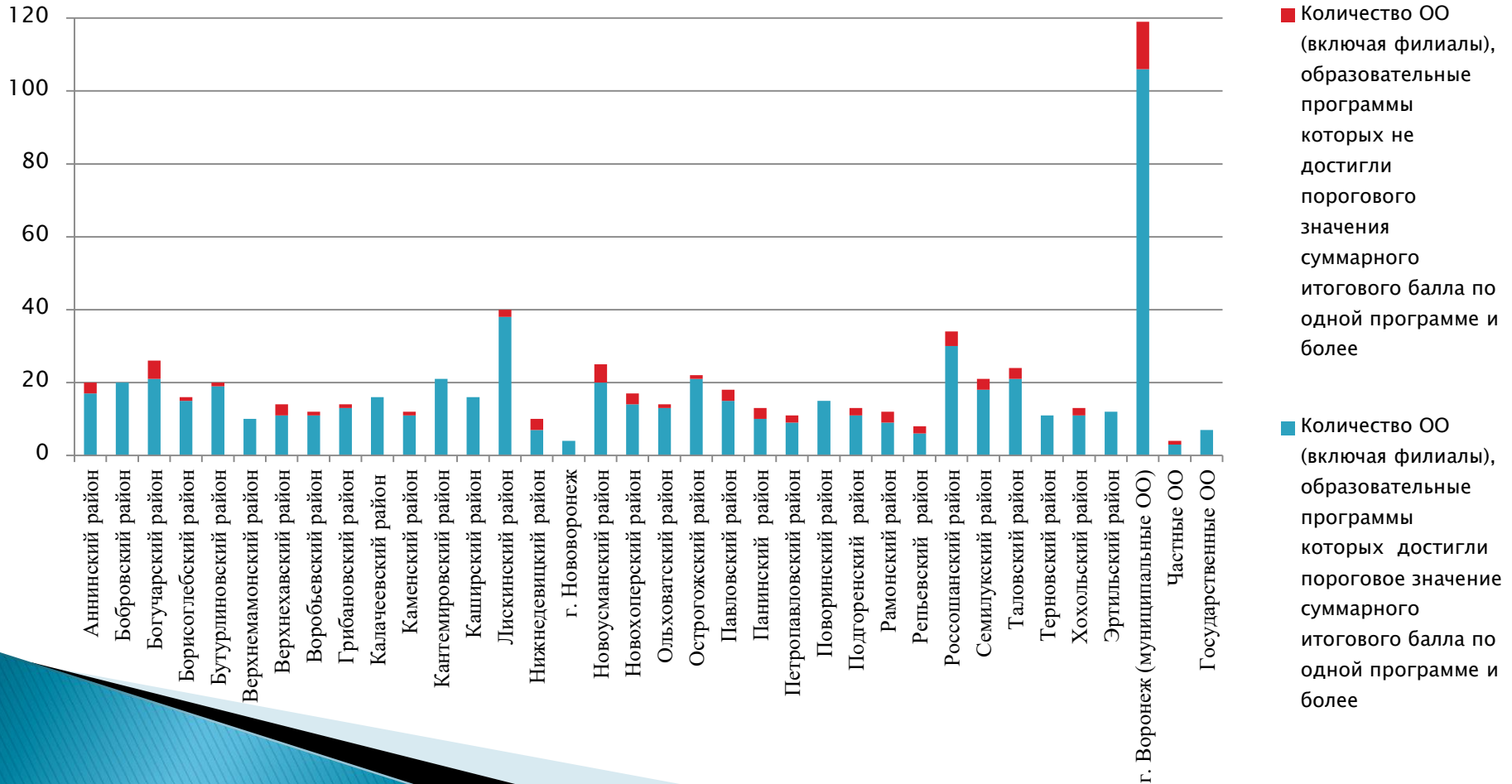
Основные общеобразовательные программы	Количество
Начального общего образования	651
Основного общего образования	659
Среднего общего образования	440



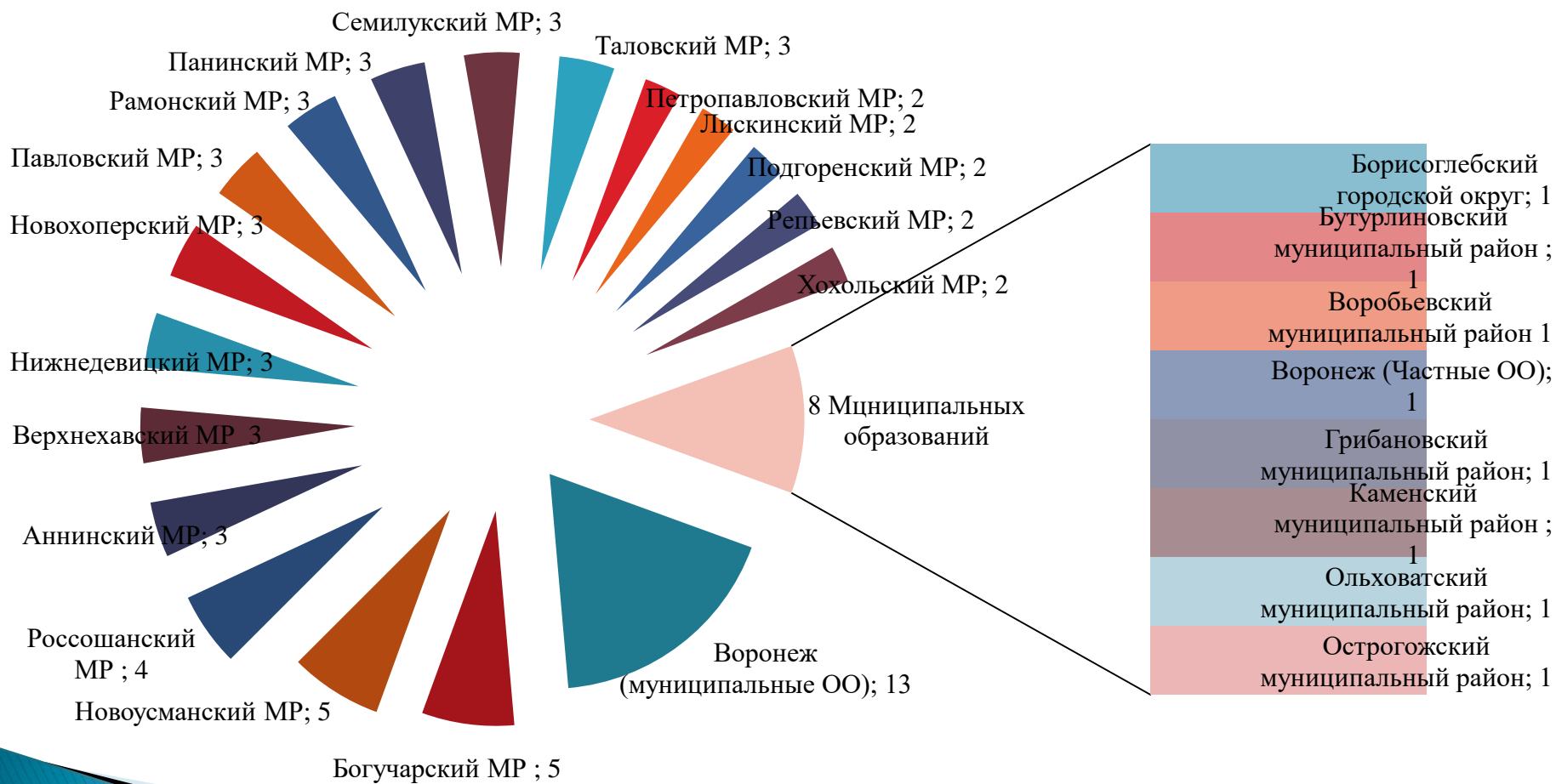
**Количество образовательных организаций, подлежащих мониторингу  
и реализующих 1, 2 или 3 образовательные программы, соответствующие  
условиям мониторинга**



# Муниципальные образования, образовательные организации (включая филиалы) которых подлежали аккредитационному мониторингу

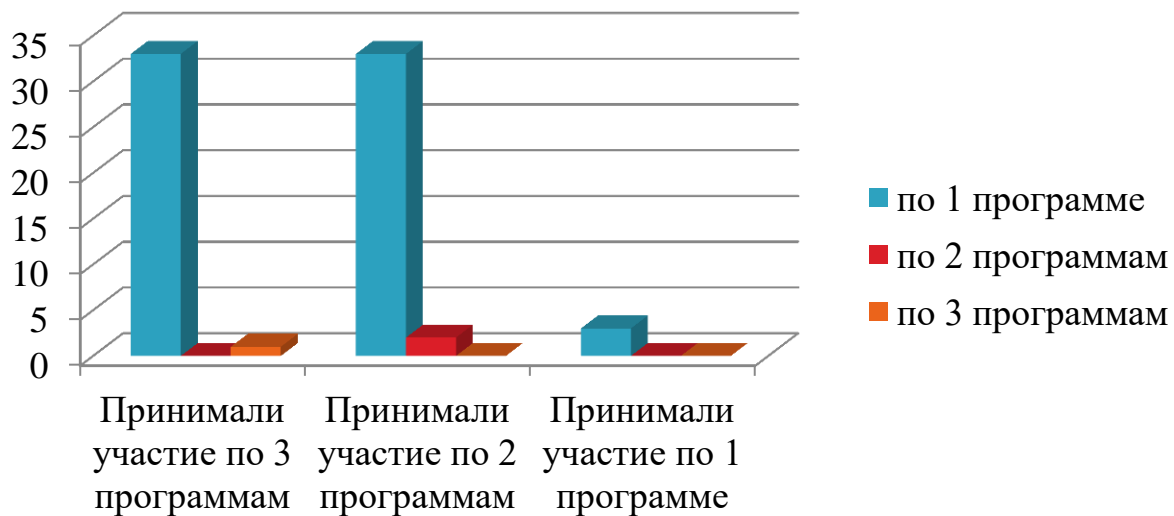


## Муниципальные образования, на территории которых расположены образовательные организации (филиалы), реализующие программы, не достигшие порогового значения суммарного итогового балла



## Количество образовательных организаций, реализующих программы, не достигших порогового значения суммарного итогового балла

Образовательные организации, подлежащие аккредитационному мониторингу	Не достигли порогового значения суммарного итогового балла по 1,2 или 3 программам		
	1 программа	2 программы	3 программы
1 программа	3		
2 программы	33	2	
3 программы	33	0	1
<b>ИТОГО</b>	<b>69</b>	<b>2</b>	<b>1</b>



## Показатели аккредитационного мониторинга системы образования по образовательным программам начального общего образования

№п/п	Наименование показателя начального общего образования	Критериальное значение показателя начального общего образования	Количество баллов
1	Наличие электронной информационно-образовательной среды - АП <sub>1</sub>	Имеется	5
		Не имеется	0
2	Участие обучающихся в оценочных мероприятиях, проведенных в рамках мониторинга системы образования, - АП <sub>2</sub>	Принимали участие	10
		Не принимали участие	0
3	Доля педагогических работников, имеющих первую или высшую квалификационные категории, ученое звание и (или) ученую степень и (или) лиц, приравненных к ним, в общей численности педагогических работников, участвующих в реализации основной образовательной программы начального общего образования, - АП <sub>3</sub>	50% и более	10
		20% - 49%	5
		Менее 20%	0
4.	Доля педагогических работников, прошедших повышение квалификации по профилю педагогической деятельности за последние 3 года, в общем числе педагогических работников, участвующих в реализации основной образовательной программы начального общего образования, - АП <sub>4</sub>	90% и более	10
		70% - 89%	5
		Менее 70%	0

$$АП_{AM} = АП_1 + АП_2 + АП_3 + АП_4$$

**Минимальное значение итогового балла -30 баллов**



## Показатели аккредитационного мониторинга системы образования по образовательным программам основного общего образования

№ п/п	Наименование показателя основного общего образования	Критериальное значение показателя основного общего образования	Количество баллов
1	Наличие электронной информационно-образовательной среды - АП <sub>1</sub>	Имеется	5
		Не имеется	0
2	Участие обучающихся в оценочных мероприятиях, проведенных в рамках мониторинга системы образования, - АП <sub>2</sub>	Принимали участие	10
		Не принимали участие	0
3	Доля педагогических работников, имеющих первую или высшую квалификационные категории, ученое звание и (или) ученую степень и (или) лиц, приравненных к ним, в общей численности педагогических работников, участвующих в реализации основной образовательной программы основного общего образования, - АП <sub>3</sub>	50% и более	10
		20% - 49%	5
		Менее 20%	0
4	Доля педагогических работников, прошедших повышение квалификации по профилю педагогической деятельности за последние 3 года, в общем числе педагогических работников, участвующих в реализации основной образовательной программы основного общего образования, - АП <sub>4</sub>	90% и более	10
		70% - 89%	5
		Менее 70%	0
5	Доля выпускников, не набравших минимальное количество баллов по обязательным учебным предметам при прохождении государственной итоговой аттестации по образовательной программе основного общего образования, от общего количества выпускников, - АП <sub>5</sub>	Менее 5%	10
		5% - 9%	5
		10% и более	0
6	Доля выпускников, получивших допуск к государственной итоговой аттестации по образовательной программе основного общего образования (без учета повторного прохождения итогового собеседования по русскому языку и (или) ликвидации академической задолженности), от общего количества выпускников - АП <sub>6</sub>	90% и более	10
		80% - 89%	5
		Менее 80%	0

$$AP_{AM} = AP_1 + AP_2 + AP_3 + AP_4 + AP_5 + AP_6$$

**Минимальное значение итогового балла - 40 баллов**

## Показатели аккредитационного мониторинга системы образования по образовательным программам среднего общего образования

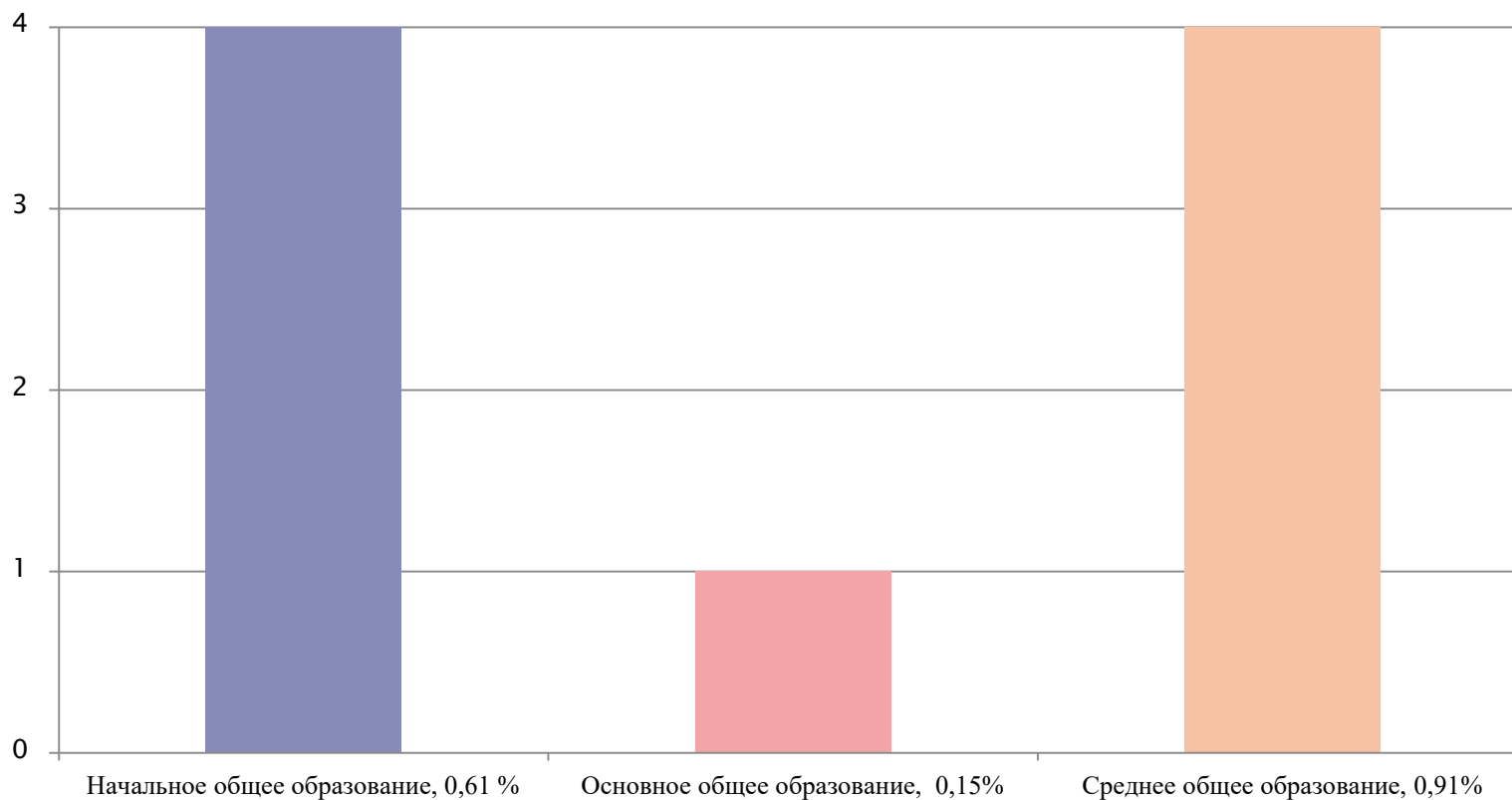
№ п/п	Наименование показателя среднего общего образования	Критериальное значение показателя среднего общего образования	Количество баллов
1	Наличие электронной информационно-образовательной среды - АП <sub>1</sub>	Имеется	5
		Не имеется	0
2	Участие обучающихся в оценочных мероприятиях, проведенных в рамках мониторинга системы образования, - АП <sub>2</sub>	Принимали участие	10
		Не принимали участие	0
3	Доля педагогических работников, имеющих первую или высшую квалификационные категории, ученое звание и (или) ученую степень и (или) лиц, приравненных к ним, в общей численности педагогических работников, участвующих в реализации основной образовательной программы среднего общего образования, - АП <sub>3</sub>	50% и более	10
		20% - 49%	5
		Менее 20%	0
4	Доля педагогических работников, прошедших повышение квалификации по профилю педагогической деятельности за последние 3 года, в общем числе педагогических работников, участвующих в реализации основной образовательной программы среднего общего образования, - АП <sub>4</sub>	90% и более	10
		70% - 89%	5
		Менее 70%	0
5	Доля выпускников, не набравших минимальное количество баллов по обязательным учебным предметам при прохождении государственной итоговой аттестации по основной образовательной программе среднего общего образования, от общего количества выпускников, - АП <sub>5</sub>	Менее 5%	10
		5% - 9%	5
		10% и более	0
6	Доля выпускников, получивших допуск к государственной итоговой аттестации по основной образовательной программе среднего общего образования (без учета повторного написания итогового сочинения (изложения) и (или) ликвидации академической задолженности), от общего количества выпускников - АП <sub>6</sub>	90% и более	10
		80% - 89%	5
		Менее 80%	0

**$АП_{AM} = АП_1 + АП_2 + АП_3 + АП_4 + АП_5 + АП_6$**   
**Минимальное значение итогового балла -40 баллов**

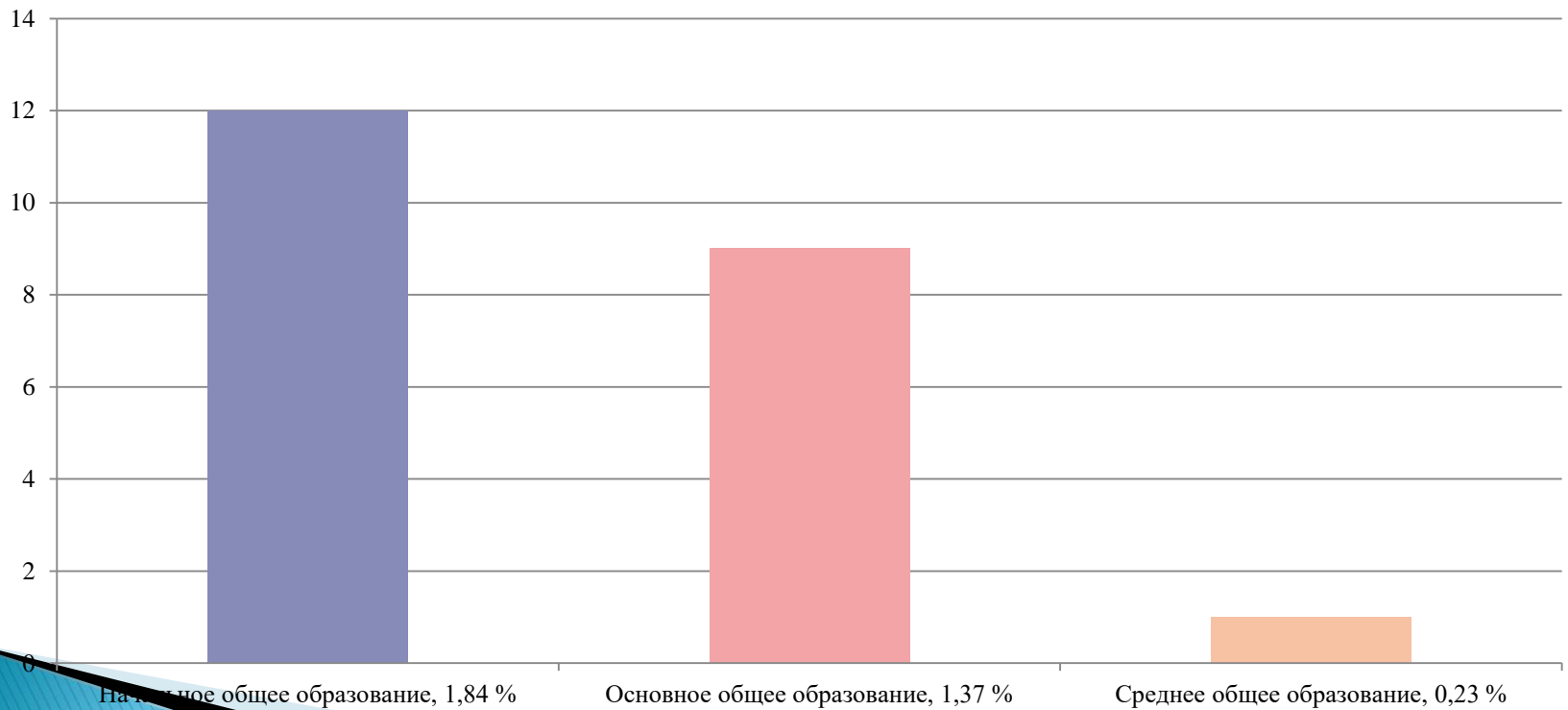
## Выполнение показателей аккредитационного мониторинга АП<sub>1</sub>-АП<sub>4</sub>

Уровень образования	Количество образовательных программ	Наличие электронной информационно-образовательной среды - АП <sub>1</sub>		Участие обучающихся в оценочных мероприятиях, проведенных в рамках мониторинга системы образования, - АП <sub>2</sub>		Доля педагогических работников, имеющих первую или высшую квалификационные категории, ученое звание и (или) ученую степень и (или) лиц, приравненных к ним, в общей численности педагогических работников, участвующих в реализации основных образовательных программ начального общего образования/ основного общего образования/ среднего общего образования, - АП <sub>3</sub>		Доля педагогических работников, прошедших повышение квалификации по профилю педагогической деятельности за последние 3 года, в общем числе педагогических работников, участвующих в реализации основных образовательных программ начального общего образования/ основного общего образования/ среднего общего образования, - АП <sub>4</sub>	
		Количество (процент) образовательных программ, выполнивших показатель АП <sub>1</sub>	Количество (процент) образовательных программ, не выполнивших показатель АП <sub>1</sub>	Количество (процент) образовательных программ, выполнивших показатель АП <sub>2</sub>	Количество (процент) образовательных программ, не выполнивших показатель АП <sub>2</sub>	Количество (процент) образовательных программ, выполнивших показатель АП <sub>3</sub>	Количество (процент) образовательных программ, не выполнивших показатель АП <sub>3</sub>	Количество (процент) образовательных программ, выполнивших показатель АП <sub>4</sub>	Количество (процент) образовательных программ, не выполнивших показатель АП <sub>4</sub>
НОО	651	651 (100 %)	0 (0 %)	647	4 (0,61 %)	639	12 (1,84 %)	627	24 (3,69 %)
ООО	659	659 (100 %)	0 (0 %)	658	1 (0,15 %)	650	9 (1,37 %)	642	17 (2,58 %)
СОО	440	440 (100 %)	0 (0 %)	436	4 (0,91 %)	439	1 (0,23 %)	434	6 (1,36 %)

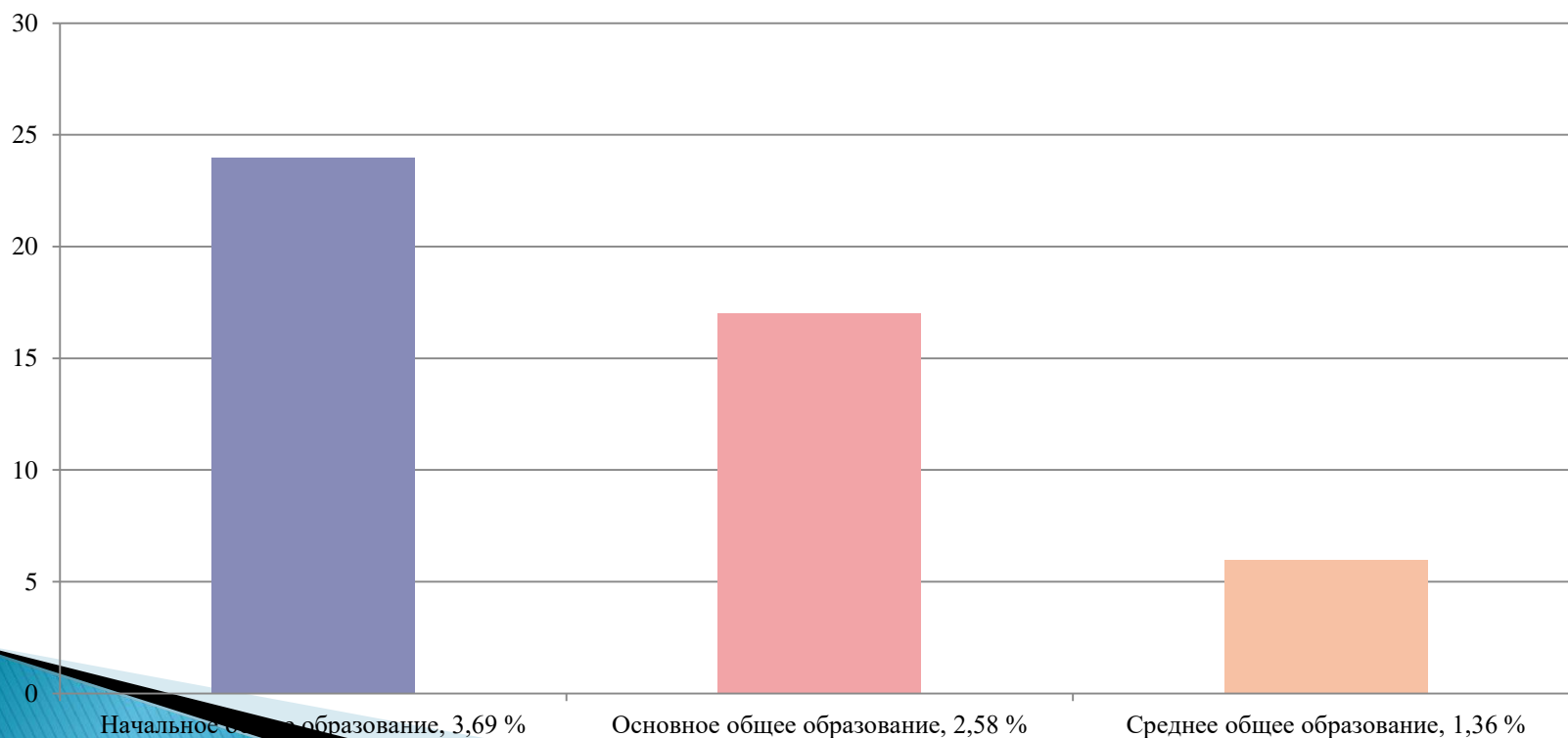
**Количество образовательных программ, не достигших минимального значения показателя АП<sub>2</sub> «Участие обучающихся в оценочных мероприятиях, проведенных в рамках мониторинга системы образования»**



**Количество образовательных программ, не достигших минимального значения показателя АП<sub>3</sub> «Доля педагогических работников, имеющих первую или высшую квалификационные категории, ученое звание и (или) ученую степень и (или) лиц, приравненных к ним, в общей численности педагогических работников, участвующих в реализации основных образовательных программ начального общего образования/ основного общего образования/ среднего общего образования»**



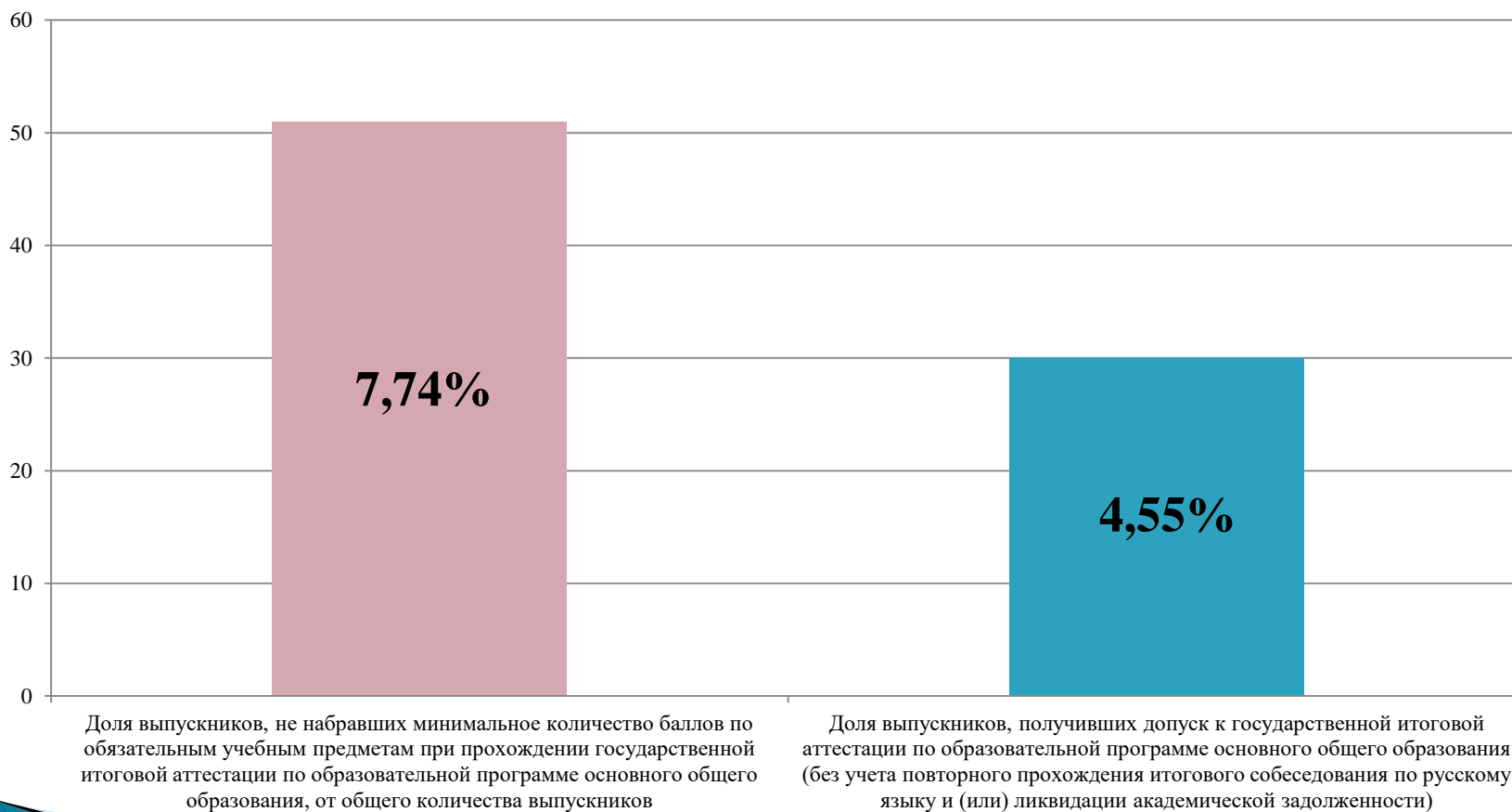
**Количество образовательных программ, не достигших минимального значения показателя АП<sub>4</sub> «Доля педагогических работников, прошедших повышение квалификации по профилю педагогической деятельности за последние 3 года, в общем числе педагогических работников, участвующих в реализации основных образовательных программ начального общего образования/основного общего образования/среднего общего образования»**



**Выполнение показателей аккредитационного мониторинга  
по показателям АП<sub>5</sub>-АП<sub>6</sub>  
(основное общее образование)**

Уровень общего образования	Количество образовательных программ	Доля выпускников, не набравших минимальное количество баллов по обязательным учебным предметам при прохождении государственной итоговой аттестации по образовательной программе основного общего образования, от общего количества выпускников, - АП <sub>5</sub>		Доля выпускников, получивших допуск к государственной итоговой аттестации по образовательной программе основного общего образования (без учета повторного прохождения итогового собеседования по русскому языку и (или) ликвидации академической задолженности), от общего количества выпускников, - АП <sub>6</sub>	
		Количество (процент) образовательных программ, выполнивших показатель АП <sub>5</sub>	Количество (процент) образовательных программ, не выполнивших показатель АП <sub>5</sub>	Количество (процент) образовательных программ, выполнивших показатель АП <sub>6</sub>	Количество (процент) образовательных программ, не выполнивших показатель АП <sub>6</sub>
Основное общее образование	<b>659</b>	<b>608</b>	<b>51 (7,74 %)</b>	<b>629</b>	<b>30 (4,55 %)</b>

## Количество образовательных программ, не достигших минимального значения показателей АП<sub>5</sub>-АП<sub>6</sub> (основное общее образование)

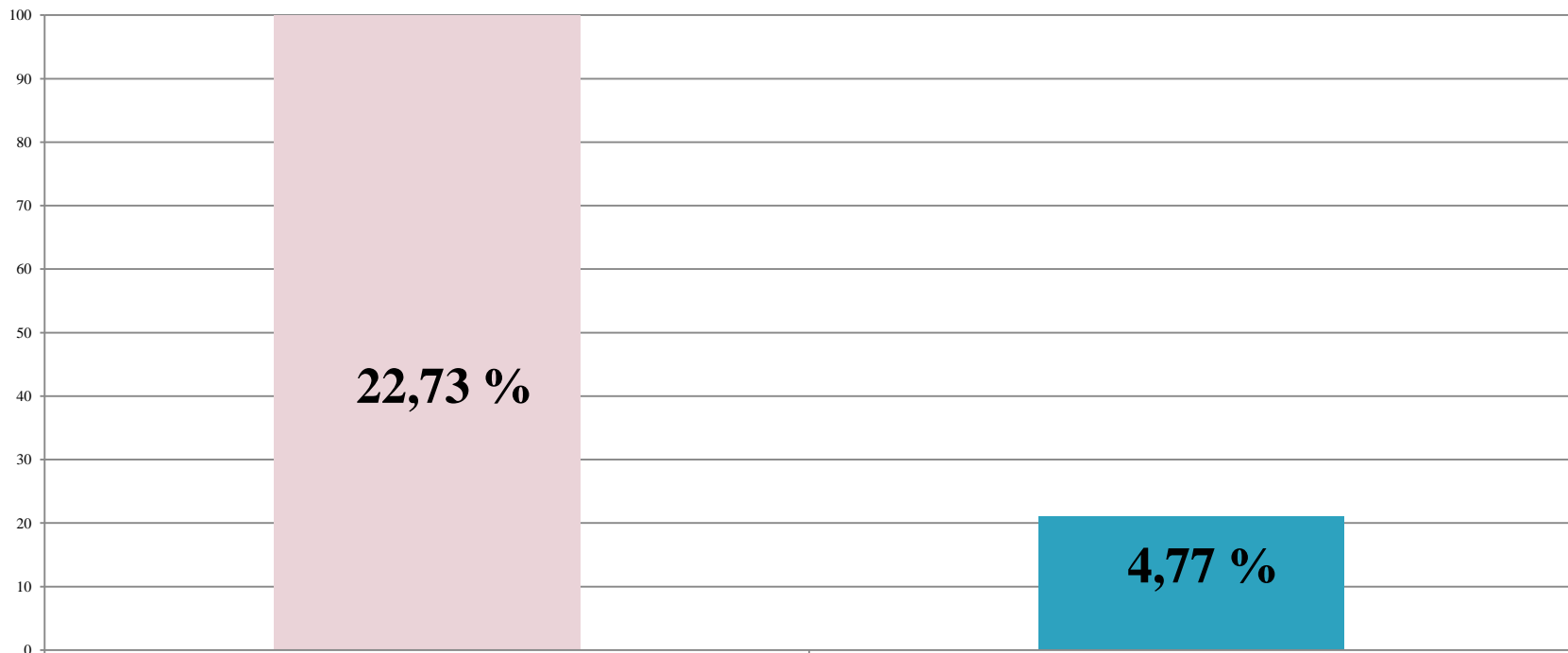




## Выполнение показателей аккредитационного мониторинга по показателям АП<sub>5</sub>-АП<sub>6</sub> (среднее общее образование)

Уровень общего образования	Количество образовательных программ	Доля выпускников, не набравших минимальное количество баллов по обязательным учебным предметам при прохождении государственной итоговой аттестации по основной образовательной программе среднего общего образования, от общего количества выпускников, - АП <sub>5</sub>		Доля выпускников, получивших допуск к государственной итоговой аттестации по основной образовательной программе среднего общего образования (без учета повторного написания итогового сочинения (изложения) и (или) ликвидации академической задолженности), от общего количества выпускников, - АП <sub>6</sub>	
		Количество (процент) образовательных программ, выполнивших показатель АП <sub>5</sub>	Количество (процент) образовательных программ, не выполнивших показатель АП <sub>5</sub>	Количество (процент) образовательных программ, выполнивших показатель АП <sub>6</sub>	Количество (процент) образовательных программ, не выполнивших показатель АП <sub>6</sub>
Среднее общее образование	440	340	100 (22,73 %)	419	21 (4,77 %)

## Количество образовательных программ, не достигших минимального значения показателей АП<sub>5</sub>-АП<sub>6</sub> (среднее общее образование)



Доля выпускников, не набравших минимальное количество баллов по обязательным учебным предметам при прохождении государственной итоговой аттестации по основной образовательной программе среднего общего образования, от общего количества выпускников

Доля выпускников, получивших допуск к государственной итоговой аттестации по основной образовательной программе среднего общего образования (без учета повторного написания итогового сочинения (изложения) и (или) ликвидации академической задолженности), от

***БЛАГОДАРИМ  
ЗА ВНИМАНИЕ!***

Отдел аккредитации  
и контроля качества  
образования